

FORMULARZ POMIAROWY ościeżnic do kaset Eclisse

Niniejszy formularz musi być wypełniony we wszystkich obowiązkowych polach* (zaznaczyć x) i potwierdzony podpisem.

1. Proszę wskazać rodzaj zastosowanej kasety (*)

- Kasetka pojedyncza Kasetka podwójna Kasetka teleskopowa

2. Proszę wpisać rozmiar kasety (*)

.....

3. Proszę wskazać grubość kasety (*)

- 100mm 125mm 150mm 180mm

4. Proszę wskazać typ drzwi (*)

- drzwi drewniane drzwi całoszklane

5. Kolorystyka (*)

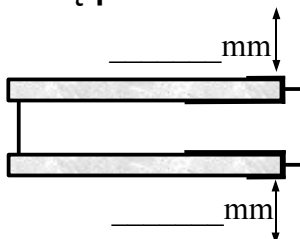
- białe Ral..... NCS..... fornir.....

- inne.....

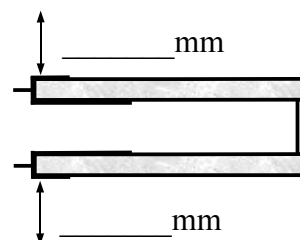
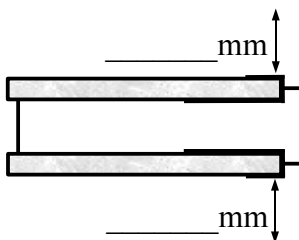
Uwaga: forniry z palety Eclisse

6. Ościeżnica niestandardowa- wymiar proszę podać w mm (*)

- Kasetka pojedyncza



- Kasetka podwójna



5. Opaski maskujące (*)

- 60mm 70mm

Data _____

Czytelny podpis _____