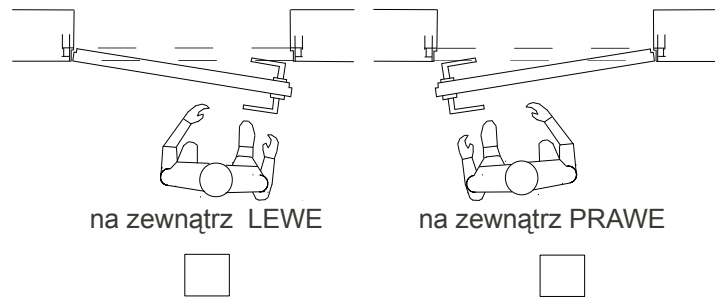
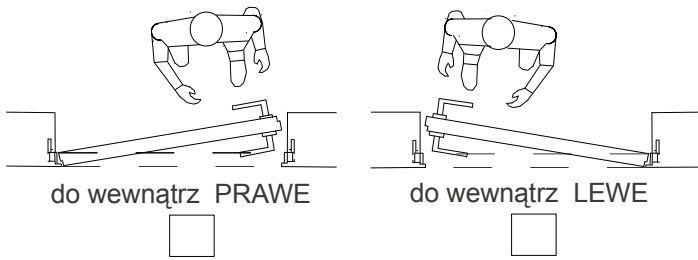
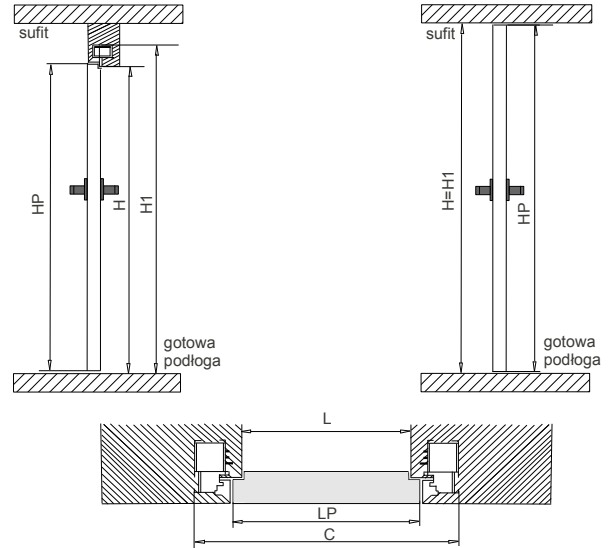
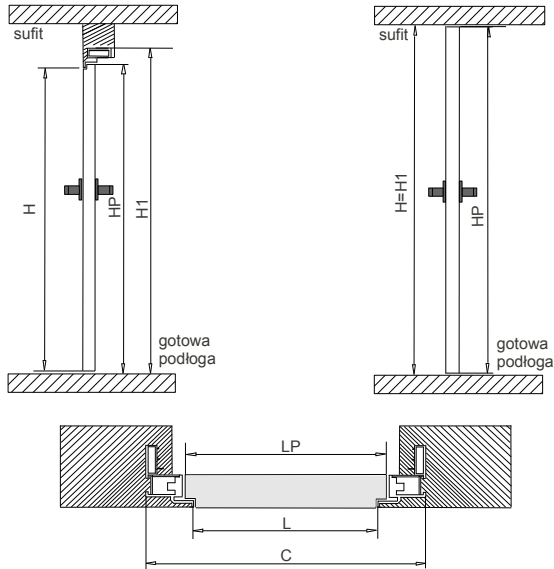


# Formularz zamówienia drzwi rozwieranych Syntesis Line

## 1. Kierunki otwierania drzwi (\*)



## 2. Wymiarowanie (\*)

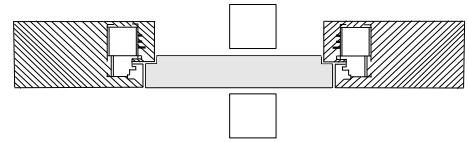
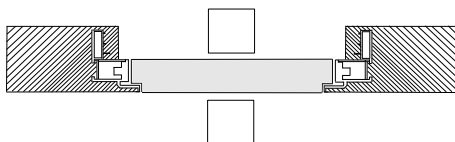


Szerokość światła przejścia w ościeżnicy L=.....mm

Wysokość światła przejścia w ościeżnicy H=.....mm

Przy zamawianiu drzwi na tą samą wysokość światła przejścia, zarówno otwieranych na zewnątrz, jak i do wewnątrz, należy pamiętać, że ich wysokość widziana od strony zewnętrznej, różni się. Widziana wysokość skrzydła otwieranego na zewnątrz jest większa o 11mm, niż widziana wysokość skrzydła otwieranego do wewnątrz.

## 3. Zewnętrzne wykończenie skrzydła ( wpisać odpowiednią literę z obydwu stron skrzydła )



**A** - skrzydło przygotowane do malowania farbami akrylowymi ( w podkładzie )

**B** - malowane białe

**C** - malowane, kolor z palety RAL lub NCS numer .....

**D** - połysk, kolor .....

**E** - lustro

**F** - lakobel

**G** - fornir pionowo, nazwa .....

**H** - fornir poziomo, nazwa .....

## 4. Rodzaj ościeżnicy (\*)

z górną belką

bez górnej belki

## 5. Podcięcie wentylacyjne (\*)

tak

nie

## 6. Zamek (\*)

oszczędnościowy,  
bez dolnego otworu

zamek na klucz

zamek WC

zamek na wkładkę  
patentową

## 7. Klamka (\*)

klamka

bez klamki

nazwa (katalog eclisse).....

(\*) zaznaczyć x właściwy wybór,

Uwagi:.....

Data.....

Czytelny podpis wraz z pieczętką.....