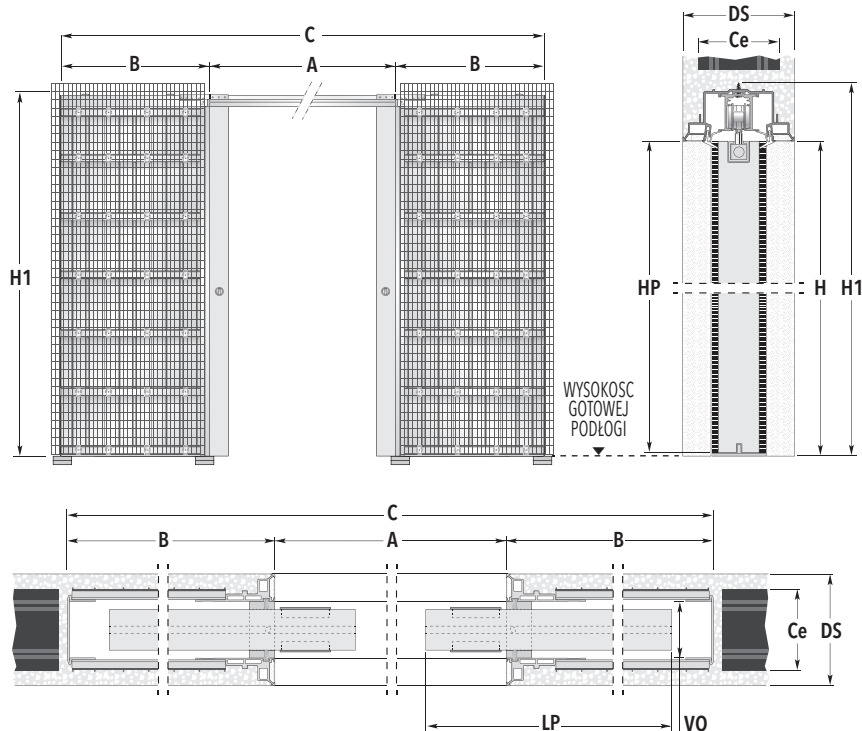


ECLISSE SYNTESIS® LINE PODWÓJNA

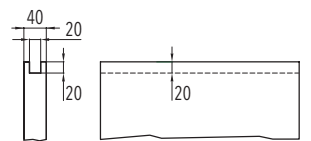
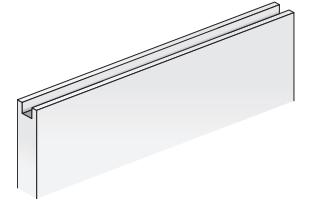
WERSJA DO MOKREGO TYNKU



UWAGA

W górnej krawędzi skrzydła drewnianego należy wykonać dwa nafrezowania w celu zamocowania skrzydła w kasie.

Górne nafrezowania w skrzydle



WYMIARY KASEY STANDARDOWEJ

KOD	ŚWIATŁO PRZEJŚCIA A x H	WYMIARY ZEWNĘTRZNE		WYMIARY SKRZYDŁA*	
		B	C x H1	LP	HP
ST60+60	1200 x 2048	735	2670 x 2108	625	2040
ST70+70	1400 x 2048	835	3070 x 2108	725	2040
ST80+80	1600 x 2048	935	3470 x 2108	825	2040
ST90+90	1800 x 2048	1035	3870 x 2108	925	2040
ST100+100	2000 x 2048	1135	4270 x 2108	1025	2040
ST110+110	2200 x 2048	1235	4670 x 2108	1125	2040
ST120+120	2400 x 2048	1335	5070 x 2108	1225	2040
ST130+130	2600 x 2048	1435	5470 x 2108	1325	2040

DOSTĘPNE GRUBOŚCI

GRUBOŚĆ ŚCIANY= DS	WYMIARY WEWNĘTRZNE= VO	CEGLY= Ce
100	54	80
125	54	100
150	54	120

wymiary w mm



UWAGI

Kasety w świetle przejścia od 1200 mm do 2600 mm dotyczy szerokości przejścia A i od 1000 mm do 2700 mm dotyczy wysokości przejścia H. Wymiary pośrednie (np. A=650) kasety oraz drzwi tylko na zamówienie.

- ▶ Grubość kasety 125, 150 mm powyżej szerokości standardowej A oraz wysokości standardowej H1 2108 mm.
- ▶ Maksymalna grubość drzwi w kasie to 40 mm.
- ▶ Max waga skrzydła do 100 kg.
- * Wymiary w tabelkach dotyczą drzwi drewnianych.

ECLISSE zaleca aby po zamontowaniu skrzydło wystawało z kasety 80 mm.

- ▶ Regulowany tylny odbojnik - możliwość ustawienia pozycji skrzydła bez konieczności jego demontażu.

- ▶ Skrzydło drewniane montowane w kasie ECLISSE SYNTESIS® LINE musi być mniejsze o około 7-10 mm od światła przejścia (wymiar od gotowej podłogi do profilu aluminiowego w górnej części kasety).

* Powyższe ustalenie dotyczy skrzydła drewnianego



LEGENDA

- A:** Światło przejścia bez ościeżnic
- B:** Wewnętrzny wymiar kasety
- C:** Całkowita szerokość kasety
- H:** Światło przejścia po założeniu ościeżnic
- H1:** Całkowita wysokość kasety
- LP:** Szerokość skrzydła
- HP:** Wysokość skrzydła
- DS:** Całkowita grubość kasety z tynkiem 100/125/150 mm
- VO:** Wewnętrzna przestrzeń kasety 54 mm
- Ce:** Grubość pustaków / cegły



AKCESORIA

- ▶ ECLISSE Listwa przypodłogowa BATTISCOPA
- ▶ Spawalniacz ECLISSE BIAS®
- ▶ Spawalniacz dwukierunkowy ECLISSE BIAS® DS
- ▶ Profil ochronny drzwi